



# Sint-Antoniusschool Liedekerke

KLEUTER - EN LAGERE SCHOOL

INFOBOEKJE

kleuter

2023-2024



SINT-ANTONIUSSCHOOL | Opperstraat 32, 1770 LIEDEKERKE  
053 66 88 35 | [sint-antoniusschool.be](http://sint-antoniusschool.be) | [directie@sint-antoniusschool.be](mailto:directie@sint-antoniusschool.be)





Beste ouders,

Het verheugt ons dat jullie voor het onderwijs en de opvoeding van jullie kind op onze school beroep doen.

Jullie zijn – evenals de kinderen – steeds hartelijk welkom in onze school. Wij, directie en leerkrachten, zullen alles in het werk stellen om de kansen te scheppen die jullie kind nodig heeft om zich evenwichtig te ontplooiën.

Wij hopen goed met jullie te kunnen samenwerken en willen jullie nu reeds danken voor het vertrouwen dat jullie in onze school stellen.

Als ouders dragen jullie de eerste verantwoordelijkheid voor de opvoeding en het onderwijs van jullie kinderen. Wij hopen dan ook dat jullie je kind aanmoedigen de doelstellingen van onze school na te streven en de afspraken ervan na te leven.



## DAGINDELING

|           |                   |   |                   |
|-----------|-------------------|---|-------------------|
| Maandag   | 08.30u tot 11.40u | - | 13.00u tot 15.45u |
| Dinsdag   | 08.30u tot 11.40u | - | 13.00u tot 15.45u |
| Woensdag  | 08.30u tot 11.15u |   |                   |
| Donderdag | 08.30u tot 11.40u | - | 13.00u tot 15.45u |
| Vrijdag   | 08.30u tot 11.40u | - | 13.00u tot 15.00u |



## HOE ORGANISEREN WIJ HET BINNENKOMEN IN ONZE SCHOOL?

We verwachten onze leerlingen om 8.30u op school. Nieuwe peuters verwachten wij op hun eerste schooldag om 9.00u. Op deze manier kunnen wij jullie peuter rustig ontvangen.

### Brengen van de kleuters:

Ingang via de grijze deur Opperstraat (zie plan nr. 1) of via groene poort Fabrieksstraat (zie plan nr 2). De leerkrachten staan klaar aan de bloemenpoort (zie plan nr. 5) om jullie kind op te vangen en naar de juiste klas te brengen.

Eén ouder van een peuter mag uitzonderlijk op de eerste schooldag zijn/haar kind begeleiden tot bij de juf.



### HOE ORGANISEREN WIJ HET AFHALEN?

Ouders die een kind komen afhalen op het einde van de schooldag, komen binnen langs de hoofdingang Opperstraat (zie plan nr. 4) of via de groene poort Fabrieksstraat (zie plan nr 2). Jullie halen jullie kind onmiddellijk af bij de juf op de stip en jullie verlaten de speelplaats via de bloemenpoort.

Bij regenweer wachten de ouders buiten. De afdaken zijn voor onze leerlingen bestemd.

Tijdens de schooluren kunnen jullie de school binnenkomen via de ingang grijze deur Opperstraat (zie plan nr. 1) . Wie de school binnenkomt moet zich eerst aanmelden op het secretariaat.

## WAAR KUNNEN JULLIE JE KIND AFHALEN?

Alle kleuters/peuters staan op hun stip op de grote speelplaats.

De leerlingen van het 1<sup>ste</sup> en 2<sup>de</sup> leerjaar staan op de kleine speelplaats.

De leerlingen van het 3<sup>de</sup>, 4<sup>de</sup>, 5<sup>de</sup> en 6<sup>de</sup> leerjaar staan op de grote speelplaats.

## HOE HOUDEN WE ONZE SCHOOL VEILIG?

Na het brengen en het afhalen van jullie kind verlaten jullie onmiddellijk de schoolomgeving zodat andere ouders hun kinderen veilig kunnen brengen of afhalen.

Om verkeersproblemen in de schoolbuurt te vermijden vragen wij om jullie wagen te parkeren op de voorziene parkings.

Wij vragen om de schooluren te respecteren en tijdig aanwezig te zijn!

## 'S MIDDAGS OP SCHOOL?

De kleuters eten in de refter. De lagere schoolkinderen eten samen in hun klas. Kinderen die naar huis willen gaan eten, kunnen dit doen. Deze kinderen worden op de kleine speelplaats afgehaald.

## OPVANG BUITEN DE SCHOOLUREN

Voorschoolse opvang is van 7.00u tot 8.00u

Een kwartier na schooltijd zal jullie kind opgevangen worden door juf. Wendy.

Naschoolse opvang is tot 18.00u.

De gebruikelijke ingang van de school is dan gesloten. Jullie moeten jullie kind dan brengen/ ophalen -> tussen 7.00u en 8.00u en na schooltijd via de Fabrieksstraat 3a (zie plan nr. 3)

De opvang is betalend € 1,00 per begonnen half uur .

## HOEVEEL KOST DE SCHOOL?

### WAARVOOR MOETEN WIJ BETALEN?

- Alle uitgaven voor uitstappen, zwemlessen, schaatsen, sportactiviteiten, theatervoorstellingen, schoolreizen, ... die de school organiseert of materiaal die jullie kleuter nodig heeft, worden verrekend in de maximumfactuur. Deze bijdrage is wettelijk bepaald en onderworpen aan de jaarlijkse indexeringen. een kleuter in de kleuterschool bedraagt dit 55 euro.
- Abonnement op tijdschriften, naschoolse opvang ... horen niet bij de onderwijsopdracht van de school en wordt dus niet verrekend met de maximumfactuur.
- Materialen die noodzakelijk zijn voor de eindtermen en ontwikkelingsdoelen (handboeken, schrijfgerief, mappen, ...) worden gratis aangeboden door de school. Bij beschadiging wordt er een schadevergoeding aangerekend.
- De boekentas, de brooddoos, de drinkfles, het koekendoosje ... moeten jullie zelf aankopen.



## KUNNEN WIJ EEN TEGEMOETKOMING HEBBEN IN DE SCHOOLKOSTEN?

Ouders die het financieel moeilijk hebben kunnen beroep doen op:

- een schooltoelage  
Hebben jullie een laag inkomen en een kind dat regelmatig naar de school gaat? Dan krijgen jullie onder bepaalde voorwaarden een schooltoelage. Voor meer informatie kunnen jullie terecht op [www.schooltoelagen.be](http://www.schooltoelagen.be) of bel het gratis nummer 1700.
- een schoolkansenpas  
Kwetsbare gezinnen minder laten betalen voor schoolactiviteiten en uitstappen? Het kan met de schoolkansenpas. In Liedekerke, Denderleeuw en Ninove wordt dit toegepast. Voldoen jullie aan de voorwaarden, opgelegd door deze gemeenten, kunnen jullie een beroep doen op het systeem. Voor meer info verwijzen wij jullie naar het 'Sociaal Huis'.



## FORMALITEITEN BIJ HET INSCHRIJVEN

Onze school is een basisschool waar kinderen vanaf 2,5 jaar terecht kunnen.

### Moeten jullie je kind elk schooljaar opnieuw inschrijven?

Neen. Blijft jullie kind in onze school dan moeten jullie je kind niet elk schooljaar opnieuw inschrijven. Indien jullie kind onze school zou verlaten, verwachten wij wel dat jullie dit meedelen. Zo kunnen wij onze plaatsen tijdig openstellen.

### Wat moeten jullie meebrengen bij de inschrijving?

Wanneer jullie je kind inschrijven in onze school, dan moeten jullie het ticket van inschrijving en de elektronische identiteitskaart kids -ID of de ISI+ kaart of een ander officieel bewijsstuk voorleggen waaruit de juiste schrijfwijze van de naam en ook de geboortedatum blijkt.

## WANNEER MAG JULLIE KIND NAAR SCHOOL?

| <u>Kinderen geboren t.e.m.</u>                    | <u>Starten na</u>             |                           |
|---|-------------------------------|---------------------------|
| 1 maart 2021                                      | begin schooljaar              | vrijdag 1 september 2023  |
| 6 mei 2021  | de herfstvakantie             | maandag 6 november 2023   |
| 8 juli 2021                                       | de kerstvakantie              | maandag 8 januari 2024    |
| 1 augustus 2021                                   | jaarlijkse instapdag          | donderdag 1 februari 2024 |
| 19 augustus 2021                                  | de krokusvakantie             | maandag 19 februari 2024  |
| 15 oktober 2021                                   | de paasvakantie               | maandag 15 april 2024     |
| 13 november 2021                                  | Hemelvaartsdag                | maandag 13 mei 2024       |
| tussen 14 november 2021<br>t.e.m 31 december 2021 | begin schooljaar<br>2024-2025 | maandag 2 september 2024  |



## HOE ORGANISEREN WIJ ONS?



### COMMUNICATIE MET DE OUDERS

In onze school hebben wij een online ouderplatform. Via dit platform ontvangen jullie alle info, brieven, rekeningen, ... Op de eerste schooldag van jullie kind ontvangen jullie via e-mail de inloggegevens en alle info over het gebruik van dit platform. Hebben jullie al een ouder kind in onze school dan wordt het account van jullie kind gekoppeld aan broer en/of zus. Bij het begin van het schooljaar organiseren wij een klassikale ouderavond. De bedoeling is de ouders te laten kennismaken met de juf, de klas en de klaswerking. Er worden ook een reeks praktische afspraken gemaakt.

In de loop van het schooljaar voorzien wij nog oudercontacten om de vorderingen van jullie kleuter te bespreken.

Vooraleer jullie peuter (2,5 jaar) instapt kunnen ouders samen met hun kleuter komen kennismaken met ons onthaalklasje. Jullie krijgen hiervoor een persoonlijke uitnodiging.

### COMMUNICATIE MET DE JUF

Willen jullie de leerkracht spreken stuur dan een berichtje met het ouderplatform. De leerkracht zal dan zelf verder het initiatief nemen en een afspraak maken.

### Vakantiedagen schooljaar 2023-2024

|                                   |   |
|-----------------------------------|---|
| <i>Herfstvakantie</i>             | van maandag 30 oktober 2023 t.e.m. zondag 5 november 2023   |
| <i>Kerstvakantie</i>              | van maandag 25 december 2023 t.e.m. zondag 7 januari 2024   |
| <i>Krokusvakantie</i>             | van maandag 12 februari 2024 t.e.m. zondag 18 februari 2024 |
| <i>Paasvakantie</i>               | van maandag 1 april 2024 t.e.m. zondag 14 april 2024        |
| <i>Feest van de arbeid</i>        | woensdag 1 mei 2024   |
| <i>Hemelvaartsdag</i>             | donderdag 9 mei 2024  |
| <i>Brugdag</i>                    | vrijdag 10 mei 2024   |
| <i>Pinkstermaandag</i>            | maandag 20 mei 2024   |
| <i>Begin van de zomervakantie</i> | maandag 1 juli 2024   |



Pedagogische studiedagen en vrije dagen worden meegedeeld bij de eerste schooldag van jullie kind en zijn terug te vinden op de website van onze school.

### SPEELTIJDEN

In de voor- en namiddag zijn de speeltijden gesplitst tussen de kleuters en de kinderen van de lagere school.

- In de voormiddag spelen de kleuters van 10.35u tot 10.50u.
- In de namiddag spelen de kleuters van 14.15u tot 14.30u.

## BOTERHAMMETJES

De kinderen kunnen onder toezicht van de juffen hun boterhammetjes opeten in de eetzaal.

Jullie kleuter brengt zijn drankje mee naar school in een drinkfles. Frisdrank is niet toegestaan in onze school.



## WEBSITE

Via onze website [www.sint-antoniusschool.be](http://www.sint-antoniusschool.be) proberen wij onze ouders in te lichten over het dagelijkse leven in onze school, zoals geplande activiteiten, foto's, ... Bovendien kunnen jullie er links vinden naar interessante websites voor jullie kleuter, en nog heel wat meer.

## DE START VAN ELKE DAG



Wij starten elke dag gezellig samen in de kring of onthaalhoek.

Het is eventjes tot rust komen, de kans krijgen om iets te vertellen aan elkaar, samen een

morgenliedje te zingen, ...

Het woordje 'onthaal' dekt vaak allerlei ladingen : weerbericht, de taakverdeling, kijken wie

aanwezig is, het dagverloop, de nieuwtjes van de dag, verjaardagen, wie wil wat kwijt, ...

Het samen zitten en vertellen in de kring schept een band van verbondenheid.

Daarom vinden wij het zo belangrijk dat alle kleuters tijdig aanwezig zijn.

Kleuters van 2,5 jaar worden op de eerste schooldag om 9.00u verwacht in de klas. Beperk het verdriet van jullie kind door het afscheid zo kort mogelijk te houden. Vanaf de tweede schooldag begint de school voor jullie kind om 8.30u, net zoals alle andere kinderen van de school.

Gelieve jullie kind af te geven aan de bloemenpoort. Er staan leerkrachten klaar om jullie kind op te vangen. Er worden geen ouders toegelaten op de speelplaats.

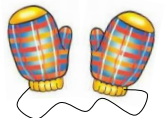
## KLEDIJ

Wij trachten de zelfredzaamheid van jullie kleuters te stimuleren. Daarom is gemakkelijke kleding belangrijk. Kleuters die een jas dragen met losse voering, krijgen meestal hun jas niet zelfstandig aan. Daarom raden wij aan om daar rekening mee te houden. Bij toiletbezoek is een broeksriem niet handig.


In de winter raden wij aan om wanten ( van rekbaar materiaal) met een touwtje aan te kopen voor in de winterjas.



=> Geen handschoenen. Deze belemmeren de zelfredzaamheid en het is voor de juf een tijdrovende bezigheid.



Tip: Oefen met jullie kleuter om zelf hun jas aan te doen.





## SCHOOLTASJE

Kleuters brengen uiteraard een schooltasje mee naar school. Wij raden aan om een schooltasje aan te kopen die jullie kleuter zelf kan openen, geen trolley!

Groot genoeg zodat er gemakkelijk een drinkfles, koekendoosje en brooddoosje in kan.

## EEN NAAM OP ALLE VOORWERPEN

Het is belangrijk dat jullie op de schooltas en de inhoud ervan (brooddoos, koekendoosjes, flesje, reservekledij,...) de naam van jullie kleuter schrijven. Jullie kunnen extra stickertjes klevan, zodat het voor jullie kleuter herkenbaar is. Ook jas, sjaal, muts, wanten, ... voorzien van naam.

Tip: een stift (waterresistant) is handig om nog vlug een naam te schrijven. Overloop de inhoud van de schooltas samen met jullie kleuter. De juf geeft een persoonlijke noot (sleutelhanger met fotootje) aan de schooltas van jullie kleuter. Zo herkennen ze nadien hun tasje en de inhoud ervan.

## OMGANGSTAAL

Als Nederlandstalige school gebruiken de directie, de juffen, de leerlingen en de ouders het NEDERLANDS ALS OMGANGSTAAL in de school.

Kinderen van taalgemengde en anderstalige gezinnen zijn welkom op onze school.

Wij verwachten van jullie als ouder dat jullie je kind stimuleren Nederlands te praten. In het belang van jullie kind raden wij u ook aan, mochten jullie de taal niet machtig zijn, het Nederlands aan te leren. Dit komt ongetwijfeld de ontwikkeling van jullie kleuter ten goede.

Ouders die de Nederlandse taal nog niet beheersen, kunnen ondertussen zich tot de directie wenden voor hulp bij het vertalen van mededelingen en brieven. Het is belangrijk om tijdens oudercontacten jullie te laten bijstaan door een tolk.

## VERBODEN

Er geldt een algemeen rookverbod in en om de school. Huisdieren (honden, katten, ...) zijn niet toegelaten op de speelplaats.

## TUSSENDOORTJES

Omwille van een gezonde tandhygiëne, verbieden wij snoep in onze school.

Als tussendoortje raden wij een koek zonder chocolade en zonder papiertje of een lekker stuk fruit aan. Koekjes steken wij in een koekendoosje.

Woensdag = fruitdag. Op woensdag verwachten wij dat alle kinderen een stuk fruit meebrengen en géén koek!



## AFWEZIGHEDEN KLEUTERS

Wij rekenen op een regelmatige aanwezigheid van jullie kind. Het is van belang voor de continuïteit: wat wij morgen doen, steunt op wat wij vandaag leerden!

Bij afwezigheid: graag een seintje naar de school. Medische attesten zijn, voor niet-leerplichtige kleuters, niet verplicht.

Wordt jullie kind 5 jaar voor 1 januari van het lopende schooljaar dan kan het ingeschreven worden in het eerste leerjaar, op voorwaarde dat jullie kind het voorafgaande school ingeschreven was in een door de Vlaamse Gemeenschap erkende Nederlandstalige school voor kleuteronderwijs en gedurende die periode ten minste 250 halve dagen aanwezig was geweest. Voldoet jullie kind niet aan de voorwaarden dan is het verplicht om een taalproef af te leggen.

Jullie kind kan specifieke noden hebben. Er wordt van jullie verwacht dat jullie dit meedelen aan de school. De school zal onderzoeken of haar draagkracht voldoende groot is om jullie kind de nodige ondersteuning te geven op vlak van veiligheid, onderwijs, therapie en verzorging.

## MEDIA

Onze kleuters krijgen de mogelijkheid om onder begeleiding te experimenteren met de bediening van mediamiddelen uit de eigen omgeving en leefwereld, bijvoorbeeld door middel van bewust uitgekozen apps op de iPad oefenen ze hun fijne motoriek en logisch denken.



## VERLOREN VOORWERPEN

Om het aantal verloren voorwerpen tot een minimum te beperken vragen wij om de jassen, mutsen, sjaals, schooltassen, brooddozen, van naam te voorzien (liefst voluit geschreven). Wanten, liefst aan een koordje. Alle voorwerpen die door de kinderen worden achtergelaten, worden verzameld in de refter. Af en toe worden de verloren voorwerpen tentoongesteld.

## WIJ VERLANGEN ZINDELIIKHEID

Graag starten wij met zindelijke kleuters al vanaf de eerste schooldag.

Wij zouden het fijn vinden dat jullie thuis trainen op zindelijkheid.

Niets is zo vervelend om activiteiten te moeten inkorten omdat er kindjes moeten ververst worden. Natuurlijk kan een ongelukje altijd gebeuren. Daarom vragen wij om reservekledij met jullie kind mee te geven. Gelieve de kledij in een zak te steken met naam erop.

Onze kleuterleidsters beschikken over vervangkledij, die in nood kunnen geleend worden. Mogen wij aan de ouders vriendelijk vragen om de ontleende reservekledij gewassen terug te bezorgen. Zo kan het opnieuw gebruikt worden.

Uiteraard stimuleren de kleuterleidsters jullie kind om zelfstandig naar het toilet te gaan.

### Wanneer beginnen met zindelijkheidstraining?

Wanneer jullie kind gedurende twee opeenvolgende uren een droge luier heeft, is de blaascapaciteit groot genoeg om te starten met zindelijkheidstraining en kan het kind plassen met een volle blaas.

### Hoe pakken jullie het aan?



- Blijf in de buurt als jullie kind op het toilet of op het potje zit. Zo zal het een veiliger gevoel krijgen.
- Laat de deur van het toilet open. Zo krijgt jullie kind niet het gevoel van opgesloten te zitten.
- Probeer een ontspannen sfeer te creëren. Als jullie je kind dwingen, kan het 'weigeren' als machtsmiddel gebruikt worden.
- Het is belangrijk jullie kind rustig de tijd te geven om te plassen. Uitspraken als 'nog snel een plasje doen voordat wij vertrekken' kunnen jullie beter vermijden. Als jullie kind zich moet haasten, leidt dit tot fout plasgedrag.
- Het is goed om regelmatig aan jullie kind te vragen of het moet plassen. Zo leert het bewuster om te gaan met het gevoel van een volle blaas.
- Het heeft geen zin om jullie kleuter langer dan 5 minuten op het potje te laten zitten.
- Jullie kind vindt het leuk om geprezen te worden wanneer hem iets lukt. Zo zal het gestimuleerd worden om dit gedrag te herhalen. Reageer dus telkens positief wanneer jullie kind iets in het potje gedaan heeft. Wanneer jullie kind toch in zijn broekje plast, is het goed om niet boos te worden. Ook wanneer het niet zou lukken, heeft het geen zin jullie kleuter te straffen of te berispen.
- Als jullie kind al op het potje plast, is het normaal dat er nog ongelukjes gebeuren.
- Let op gemakkelijke kledij: een kleuter moet zelf zijn broekje zelf naar beneden kunnen doen.
- Jullie kunnen als ouder leuke slipjes kopen die de luier vervangen. Telkens jullie met jullie kind naar het toilet gaan kunnen jullie over het slipje praten. "Wat een mooi slipje is dat, wat



staat er op, je luier is niet meer nodig nu want je bent al groot, ...”



### VERJAARDAGEN IN DE KLEUTERKLAS

Voor iedere kind houden wij in de klas een verjaardagsfeestje.

Er wordt dan gezongen en gefeest. In de peuterklas voorziet de juf zelf iets lekkers.

Vanaf de 1ste kleuterklas mag jullie kind trakteren met een koekje of een wafeltje.

Niets is zo fijn voor jullie kind als met een verjaardagskroon aan de feesttafel te mogen aanzitten, omringd door zijn vriendjes. Wij vragen uitdrukkelijk om geen pakjes mee te geven. Het is trouwens niet nodig om kinderen bij elke gelegenheid met geschenkjes te overstelpen. Soberheid kan ook leuk zijn. Een foto toestel mogen jullie aan de kleuterleidster

overhandigen, zo kunnen jullie achteraf meegenieten van de sfeer in de klas.

### ONGEVALLENVERZEKERING

alle ongevallen op school, op weg naar en van de school, worden door onze verzekering gedekt.

Stoffelijke schade wordt echter niet vergoed. Bij een ongeval dienen jullie de schooldirectie om de nodige documenten te vragen.

### MEDISCH ONDERZOEK

Elk kind dat school loopt in een erkende school in Vlaanderen, moet naar het centrum voor leerlingenbegeleiding (CLB) voor een medisch onderzoek.

#### Wat houdt het onderzoek in?

De CLB-arts en -verpleegkundige testen de ogen en oren van jullie kind, meten de lengte en het gewicht, kijken de tanden en de houding na, en kijken ook na of jullie kind zich normaal ontwikkelt.



Op deze manier kan het CLB snel beginnende ziektes opsporen en erger voorkomen. Als de CLB-arts een probleem vaststelt of vermoedt, bezorgt die jullie een advies, bv. om een specialist nader onderzoek te laten doen.

De arts en verpleegkundige volgen ook de inentingen van jullie kind op.

| Overgangsjaar  | 1ste kleuter | 2de kleuter    | 1ste leerjaar | 5de leerjaar | 6de leerjaar   |
|----------------|--------------|----------------|---------------|--------------|----------------|
| Contact-moment | Verplicht    | Beperkt aanbod | Verplicht     |              | Beperkt aanbod |
| Vaccinatie     |              |                | X             | X            |                |

### MEEGEBRACHT MATERIAAL

Gevechtsspeelgoed, gevaarlijk en duur speelgoed worden niet meegenomen naar school. G.S.M, tablets, elektronisch materiaal en dure zaken zijn op school verboden.



### DE OUDERRAAD

#### Wat is de ouderraad?

De ouderraad is een groep ouders die zich inzetten voor de school bij de organisatie van allerlei feestelijkheden en activiteiten. Ouders krijgen hierdoor de kans elkaar te ontmoeten in een ongedwongen sfeer.

## Wat doet de ouderraad?

Door de organisatie van allerlei activiteiten op school komt er wat extra geld in het laatje om de gezondheid en de cultuur binnen de school te stimuleren.

## Wie kan lid worden van de ouderraad?

Elke ouder kan lid worden van de ouderraad. Hebben jullie interesse om mee te werken aan één of meerdere activiteiten, neem dan gerust contact op met de voorzitter Shauni Bourgeois en stuur een mailtje naar [sintantoniussouderraad@gmail.com](mailto:sintantoniussouderraad@gmail.com).


## ACTIVITEITEN

Er staan jaarlijks een heleboel leuke activiteiten op ons programma:

- Bij de aanvang van het nieuwe schooljaar worden jullie uitgenodigd om eind augustus / begin september kennis te maken met de directie, de juf en het klasje van jullie kind.
- In de eerste trimester is ongetwijfeld kermis Opperstraat de belangrijkste gebeurtenis van het jaar. Alle kinderen mogen dan een ritje op de kindermolen maken.
- Op een zonnige herfstdag plannen wij een uitstap naar het park.
- Tweejaarlijks zetten wij de grootouders van onze kleuters, extra in de bloemetjes tijdens het grootouderfeest. Zij krijgen dan een persoonlijke uitnodiging om samen met hun kleinkind (eren) aan een georganiseerde activiteit deel te nemen.
- Het kinderfeest bij uitstek is ongetwijfeld Sinterklaas. Die brengt in levende lijve een bezoek aan onze school. Ook één of meerdere zwarte Pieten mogen wij persoonlijk verwelkomen.
- Valt er sneeuw uit de lucht, dan gaan wij vast en zeker sleeën en glijden.
- Carnaval is ook één van de hoogtepunten in onze school. Op zolder vieren wij kleutercarnaval!
- Met lichtmis worden alle kinderen getrakteerd op een pannenkoek.



- In de loop van het tweede trimester start het derde kleuterklasje met een lessenreeks watergewenning. De kinderen hebben hiervoor een handige zwemzak nodig met daarin twee handdoeken, een rode badmuts (die aangekocht wordt in de school) en een badpak (voorzien van naam).
- De paasklokken luiden de vakantie in maar brengen eerst wat lekkers mee.
- Volgens het aanbod voorzien wij elk schooljaar een theatervoorstelling in het CC Warande en/of een musical volgens leeftijd.
- Elk jaar brengen de kleuters van het 1ste, 2de en 3de kleuterklasje een bezoek aan een binnenspeeltuin.
- Ook een picknick in het bos stellen onze derde kleuterklassers zeer op prijs.
- Zijn de weergoden ons gunstig gezind, dan maken wij in het derde trimester met de oudste kleuters een uitstap naar zee.
- De peuters brengen jaarlijks een bezoekje aan de kinderboerderij. In de tweede helft van het schooljaar zullen de kleuters van de derde kleuterklas samen met de leerlingen van het eerste leerjaar enkele integratieactiviteiten meemaken. Spelend leren blijft echter onze hoofddoelstelling. Dit heeft tot doel hen vertrouwd te maken met de werking van het eerste leerjaar. Daartoe gaan wij regelmatig op exploratietocht. Wat de kinderen aan den lijve mogen ondervinden, dragen zij veel langer mee. Beremolledag is daar een mooi voorbeeld van.
- Op zolder beschikken wij over een ballenbad en een kleutergymzaal, waar zij met aangepast materiaal kunnen werken. Bewegingsopvoeding blijft een belangrijke schakel in de totale ontplooiing van het kind. Bij goed weer maken wij graag gebruik van onze speeltuin.

- 
- Bij goed weer zetten wij onze loopfietsjes en driewielers buiten. Voor kleuters zijn loopfietsen belangrijk om te leren fietsen in het verkeer. Kleuters ontwikkelen al spelend met de loopfiets hun motoriek. Ze leren snel balanceren, manoeuvreren en evenwicht houden.
  - In juni brengen onze kleuters van de tweede kleuterklas jaarlijks een bezoekje aan het familipark "Harry Malter".

Voor elke activiteit krijgen jullie een berichtje in jullie ouderplatform.

Elke activiteit staat ook aangekondigd op de website van de school [www.sint-antoniusschool.be](http://www.sint-antoniusschool.be)

# Ons schoolteam

Schooljaar 2023-2024

## Directeur

Ruth Asselman

## Kleuterklassen

|                                |   |                             |
|--------------------------------|---|-----------------------------|
| 1 <sup>ste</sup> peuterklas A  | : | Aleidis De Bolle            |
| 1 <sup>ste</sup> peuterklas B  | : | Sarah Ledegen               |
| 1 <sup>ste</sup> kleuterklas A | : | Greet Cobbaert              |
| 1 <sup>ste</sup> kleuterklas B | : | Deborah Chiau               |
| 2 <sup>de</sup> kleuterklas A  | : | Leen Wynant                 |
| 2 <sup>de</sup> kleuterklas B  | : | Sara Patho                  |
| 3 <sup>de</sup> kleuterklas A  | : | Griet De Hertogh            |
| 3 <sup>de</sup> kleuterklas B  | : | Sandra Van Belle            |
| Kleuterturnen                  | : | Riet Stockmans              |
| Zorg in de kleuterklas         | : | Sarah Boom - Lise Temmerman |
| Kinderverzorgster              | : | Hadewich Asselman           |
| Lerarenplatform                | : | Melissa Van Impe            |



## Lagere school

|                             |   |   |
|-----------------------------|---|---|
| 1 <sup>ste</sup> leerjaar A | : | Ann De Brouwer (Ellen De Bruyn)               |
| 1 <sup>ste</sup> leerjaar B | : | Ann De Backer                                 |
| 2 <sup>de</sup> leerjaar A  | : | Tiara Schouppe                                |
| 2 <sup>de</sup> leerjaar B  | : | Karolien Pede                                 |
| 3 <sup>de</sup> leerjaar A  | : | Sharon De Backer                              |
| 3 <sup>de</sup> leerjaar B  | : | Jenna Verleyen                                |
| 4 <sup>de</sup> leerjaar A  | : | Effie Van den Broeck                          |
| 4 <sup>de</sup> leerjaar B  | : | Leen Marginet                                 |
| 5 <sup>de</sup> leerjaar A  | : | Ann Oosterlinck                               |
| 5 <sup>de</sup> leerjaar B  | : | Celine De Kegel                               |
| 6 <sup>de</sup> leerjaar A  | : | Marie-Lise De Reuse                           |
| 6 <sup>de</sup> leerjaar B  | : | Dirk Demesmaeker                              |
| Taalbeleid                  | : | Natalie Van den Bergh                         |
| Sport                       | : | Riet Stockmans - Gert Van den Eeckhoudt       |
| Zorgteam                    | : | Koen Vanmulders - Nele Guldemont - An De Bock |
| ICT                         | : | Ann Arijs                                     |
| Preventie/sport             | : | Kiani Schouppe                                |
| Secretariaat                | : | Mirianne Vaeyens - Abby Sonck                 |
| Opvang/secretariaat:        | : | Wendy Gossuin                                 |





